

1.6.2017  
mimořádné vydání



### Proč chodíme do Le Granda?

- \* Abychom se naučili něco nového
- \* Abychom se všichni zkamarádili. I s druhou třídou.
- \* Abychom se rozloučili s pátou třídou a s těmi, co půjdou na gympl.
- \* Abychom si našli něco, co nás baví. Například chůze po laně.
- \* Abychom se hýbali.
- \* Abychom se něco nového naučili. Třeba kouzlení
- \* Abychom si vyzkoušeli, jaké to je, vystupovat před tolika lidmi.
- \* Aby na nás rodiče byli hrdí.

## Jak to začalo ?

Jednou se naše škola dozvěděla o jednom cirkusu v Brně, jmenuje se Cirkus Le Grando. Zkusili každou pátou třídu. Dětem se tam moc líbilo a představení se jim moc povedlo, a tak každou pátou třídu vezmou do cirkusu a mají vždy moc pěkná představení.



Dominik Ceyp

úvahy a reportáže


## PŘEDSTAVENÍ

- Švihadla
- Koule (balóny)
- Kouzelníci
- Švihadla
- Kouzelníci
- Fakíři
- Kouzla (kuličkíada)
- Žebříky
- Kouzelníci
- Trapéz
- Akrobacie
- Defilé

program




**ZÁHADNÝ SNÍMEK**  
Fotka se moc nepovedla, protože do záběru Martina Opršala vlezl Matěj Šotlík. Martin je oblečený jako klaun, ale vypadá jako marťan.



## **POLYKÁM SKLO A JÍM SVÍČKY! FAKÍŘI V AKCI!**

AUTOR: Martin Opršal

Zastihl jsem fakíry při jezení ohně! Zde máte exkluzivní reportáž kterou jinde nenajdete! Svíčka hoří a fakíři jsou připraveni. Trenér nebojácně snědl první svíčku. Po jeho příkladu snědli svíčky i ostatní fakíři. Vypadají jako pralidé, kteří poprvé vidí oheň a jsou hladoví jako opice! Podívají se na mne a já už vím co po mě chtěou. Podávají mi svíčku a já se zhrozil. Teď vám popíšu jak chutná zapálená svíčka. Musí se dát rychle do pusy jinak vám shoří. Když je svíčka v puse musí se rychle žvýkat jinak Vám vypadají všechny zuby. Asi jsem to udělal dobře, proto že mám všechny zuby, ale pořád cítím na jazyku spáleno. Myslel jsem si že už je to všechno, ale přišlo i na jezení skla! Také mi dali ochutnat a myslím si, že až na tu krev z jazyka, že sklo není tak špatné! Rozhodně se na vystoupení fakírů těším a rozhodně to bude stát za to!



AUTORKY  
Tereza Malernová  
Natálie Kratochvílová

Ahoj! Tak dnes si popovídáme o různých disciplínách a o tom jak to našim cirkusákům jde. Jako první se pobavíme o švihadlech. Zeptali jsem se našich cirkusáků co jim na švihadlech jde a co zase ne a pak co je baví. Rozhovor: Ahoj Adame, tak co ti jde?  
Adam: No tak, jde mi podle mě všechno. Nevím, jak to vidí ostatní (myslím, že dobře.)  
A Adame, co ti nejde?  
Adam: No já si myslím že mi všechno jde i když sem tam zaškobrtnu nohou, ale to se snad stalo každému.  
A Adame, co tě baví?  
Adam: No, asi všechno. protože jsem tam s Bártou.  
A co tě nebaví?  
Adam: V podstatě nic jinak bych si to nevybral, že.  
Adame, děkujeme za skvělý rozhovor a ahoj.

Protože jsme měli dlouhý rozhovor tak sem napíšeme další disciplíny které můžete vidět na Legrándáckém vystoupení: akrobacii, švihadla, žebříky, trapéz, fakíři kouzla, provaz.



## **STAL JSEM SE KOUZELNÍKEM**

AUTOR: Ján Schildberger

Včera jsme šli do kouzlení, bylo nás deset a učili jsme se takové kouzelnické triky. Já jsem měl s kamarádem také kouzla s láhvemi a provázky. Kamarád si vzal láhev, a já si vzal tu druhou. Udělali jsme pár pohybů, pustili jsme láhev a ty nám visely na provázcích, ale mně spadla. Jenže já tomu nevěřil a vyměnili jsme si je. Jenže stalo se to zase. Potom mi to ale vysvětlil a stal se ze mě kouzelník, a nikdo nebude vědět jak jsem to udělal.



# BYLO NEBYLO

To co je a to co bude

## CIRKUSÁCI

AUTORKA: Tereza Střechová

Ahoj, ahoj, milí návštěvníci Cirkusu!  
Dnes si budeme povídat o našich statečných  
vystupujících.  
Ahoj Kamčo. Můžu se tě zeptat na pár otázek?  
Jo jo, můžeš.

Tak co děláš za disciplínu?

Dělám balóny.

A proč sis to vybrala?

No, začalo to tak, že první den, jak jsme to zkoušeli,  
tak se mi to hnedka zalíbilo.

Chtěla jsem to hnedka dělat a je to zároveň srandovní  
např. řapeme jako tučňáci, je to sranda.

Kami, moc ti děkuji za rozhovor a měj se moc hezky.

Jo jo není zač. :)

Tak ahoj diváci a díky že jste si časopis Šapito přečetli  
a ahoj u dalšího rozhovoru!



## KAMČA

Disciplína: má koule (balóny)

Baví: chození po koulích a házení koule  
s druhými.

Je nejradši s: Maruš Ven. a Luckou

Má trému: střední

Strach: Že spadne a ztratí rovnováhu.

Když se jí to nepovede bude se  
usmívat.

## LUCKA

Disciplína: má koule (balóny)

Baví: chození

Je nejradši s: Maruš Ven. a Kamčou

Má trému: Žádnou

Strach: Spadne a stane se jí něco.

Když se jí to nepovede bude se  
usmívat.

AUTORKA: Tereza Střechová



Dobrý den, vážení čtenáři. Návčik je v plném proudu.  
Rozhodla jsem se tedy, zavést vás do středu dění. Začneme  
s kouzelníky. Můžete se těšit třeba na zmizení šátku,  
kouzelnou sklenici i měnění koule na králíka (a také  
mnohem víc.) Prozatím se mi z nikoho nepodařilo nic vypáčit  
(ačkoliv já sama jsem kouzelnice.) Kouzlení je zábavné už  
kvůli tomu, že divák jen nevěřičně zírá, jak se snaží přijít na  
to, v čem vaše kouzlo vězí.


-  
Moje kouzlo ještě sama pořádně nechápu. Úplně nevím, jak  
se to děje, ale mám v ruce provázek a na jednou - BUM -  
místo něho mi v ruce nevinně visí šátek. Věřte tomu nebo  
ne, takhle já kouzlím. Zatím, nashledanou, vaše  
Magdalena Holubová



# NÁVOD NA DĚLÁNÍ TRIKU S BALÓNÝ

AUTORKA: Tereza Střechová


1. Opatrně naskočte na balón, ale pozor ať vám ho někdo podrží když budete naskakovat.



2. Jste nahoře. Chytněte se druhého za ruce.



3. A teď jedním bokem nahoru a druhým dolů.



## OSMISMĚRKA 1

autor: Jan Beda  
Jaké věci jsou potřeba na kouzlení?

K	R	Ž	H
L	J	Z	P
O	I	O	K
B	O	V	K
O	Q	N	E
U	C	W	T
K	T	J	Á
N	D	S	Š
M	L	Ů	H

4. A můžete se taky zatočit.



Najdi čtyři věci:

---



---



---



---

## OSMISMĚRKA 2

Č	L	U	L	T	T	T	A	K	Í	R	U	D	A
R	C	T	R	A	P	É	Z	M	Ž	F	D	F	N
J	F	K	M	L	S	W	K	L	R	A	M	R	H
Ž	E	B	Ř	Í	K	O	U	Z	E	L	N	Í	K
M	G	U	D	Ř	O	F	V	R	Q	K	Z	Q	C
O	L	N	F	E	U	J	Š	L	O	M	U	M	I
U	E	R	E	S	L	K	D	M	U	R	N	D	U
Š	R	S	M	K	E	R	M	G	R	Í	B	C	J

NAJDI: trapéz, žebřík, kouzelník, koule, švihadlo

AUTORKA: Valerie Ryšavá



Co uvidíte:  
**TRIK S LÁHVI**  
Uvidíte trik s láhví která bude záhadně držet na provázku.

**TRIK S ŠÁTKEM**  
Uvidíte trik, jak se obyčejný šátek promění v barevný.

**TRIK S KOULI**  
Zajímá vás jak s kuličky udělat králíčka? Tak se přijďte podívat.

**TRIK S PROVÁZKEM**  
Náš kouzelník Jonáš vám ukáže jak narovnat provaz ve vzduchu.  
AUTOR: Jan Beda

